



ГОСУДАРСТВЕННОЕ АВТОНОМНОЕ
УЧРЕЖДЕНИЕ РОСТОВСКОЙ ОБЛАСТИ

РЕГИОНАЛЬНЫЙ ИНФОРМАЦИОННО-АНАЛИТИЧЕСКИЙ
ЦЕНТР РАЗВИТИЯ ОБРАЗОВАНИЯ

Отчет по результатам
Всероссийских проверочных работ
в 5 классах по предметам «Русский язык»,
«Математика» и «Окружающий мир»
(сентябрь-октябрь 2020 г.)

Содержание

ВВЕДЕНИЕ	3
1. РЕЗУЛЬТАТЫ ВПР по учебному предмету «РУССКИЙ ЯЗЫК»	5
1.1. Статистика общероссийских и региональных результатов ВПР по учебному предмету «Русский язык»	6
1.2. Качество обученности по учебному предмету «Русский язык» в разрезе муниципальных образований Ростовской области (в %)	7
1.3. Статистика полученных отметок в разрезе муниципальных образований Ростовской области по учебному предмету «Русский язык»	9
1.4. Общеобразовательные организации, ученики которых набрали 100% по группам баллов по учебному предмету «Русский язык»	13
1.5. Общеобразовательные организации, ученики которых набрали 50% и более 50% по группам баллов по учебному предмету «Русский язык»	16
2. РЕЗУЛЬТАТЫ ВПР по учебному предмету «МАТЕМАТИКА»	17
2.1. Статистика общероссийских и региональных результатов ВПР по учебному предмету «Математика»	18
2.2. Качество обученности по учебному предмету «Математика» в разрезе муниципальных образований Ростовской области (в %)	19
2.3. Статистика полученных отметок в разрезе муниципальных образований Ростовской области по учебному предмету «Математика»	21
2.4. Общеобразовательные организации, ученики которых набрали 100% по группам баллов по учебному предмету «Математика»	25
2.5. Общеобразовательные организации, ученики которых набрали 50% и более 50% по группам баллов по учебному предмету «Математика»	28
3. РЕЗУЛЬТАТЫ ВПР по учебному предмету «ОКРУЖАЮЩИЙ МИР»	29
3.1. Статистика общероссийских и региональных результатов ВПР по учебному предмету «Окружающий мир»	30
3.2. Качество обученности по учебному предмету «Окружающий мир» в разрезе муниципальных образований Ростовской области (в %)	31
3.3. Статистика полученных отметок в разрезе муниципальных образований Ростовской области по учебному предмету «Окружающий мир»	33
3.4. Общеобразовательные организации, ученики которых набрали 100% по группам баллов по учебному предмету «Окружающий мир»	37
4. РЕЗУЛЬТАТЫ ВПР общеобразовательных организаций, подведомственных минобразованию Ростовской области	40
4.1. Результаты ВПР по учебному предмету «Русский язык»	41
4.2. Результаты ВПР по учебному предмету «Математика»	42
4.3. Результаты ВПР по учебному предмету «Окружающий мир»	43

В соответствии с приказом Федеральной службы по надзору в сфере образования и науки (Рособрнадзор) от 05.08.2020 № 821 «О внесении изменений в график проведения Федеральной службой по надзору в сфере образования и науки мониторинга качества подготовки обучающихся общеобразовательных организаций в форме национальных исследований качества образования и всероссийских проверочных работ в 2019 году, утвержденный приказом Федеральной службы по надзору в сфере образования и науки от 27 декабря 2019 г. № 1746 «О проведении Федеральной службой по надзору в сфере и науки мониторинга качества подготовки обучающихся образовательных организаций в 2020 году» в период с 14 сентября по 12 октября 2020 года были проведены Всероссийские проверочные работы (ВПР) для обучающихся 5-х, 6-х, 7-х, 8-х и 9-х классов общеобразовательных организаций (ОО) по материалам предыдущего года обучения.

Количественный состав участников ВПР в Ростовской области в сентябре 2020

	Количество ОО
Ростовская область (всего)	1096
в том числе:	
общеобразовательные организации	1068
школы-интернаты	14
частные общеобразовательные организации	12
образовательные организации федерального подчинения	2

С 2018 года участие в ВПР обучающихся 5-х классов является обязательным. В ВПР по **русскому языку** приняли участие **38 501** обучающихся 5 –х классов, по **математике** – **39 136** обучающихся, по **окружающему миру** – **38 485** обучающихся пятиклассников из **1096** общеобразовательных организаций Ростовской области.

В целях обеспечения открытости и прозрачности проведения всех этапов ВПР, а также повышения объективности результатов ВПР по русскому языку и математике в 5-х, 6-х,7-х, 8-х и 9-х классах было организовано видеонаблюдение в режиме off-line во всех общеобразовательных организациях.

В данном отчете представлены результаты ВПР по русскому языку, математике, окружающему миру, которые проводились в 5-х классах общеобразовательных организаций Ростовской области в сентябре-октябре 2020 года.

Не предусмотрено использование результатов ВПР для оценки деятельности образовательных организаций, учителей, муниципальных и региональных органов исполнительной власти, осуществляющих государственное управление в сфере образования.

Методика определения качества обученности школьников в исследовании

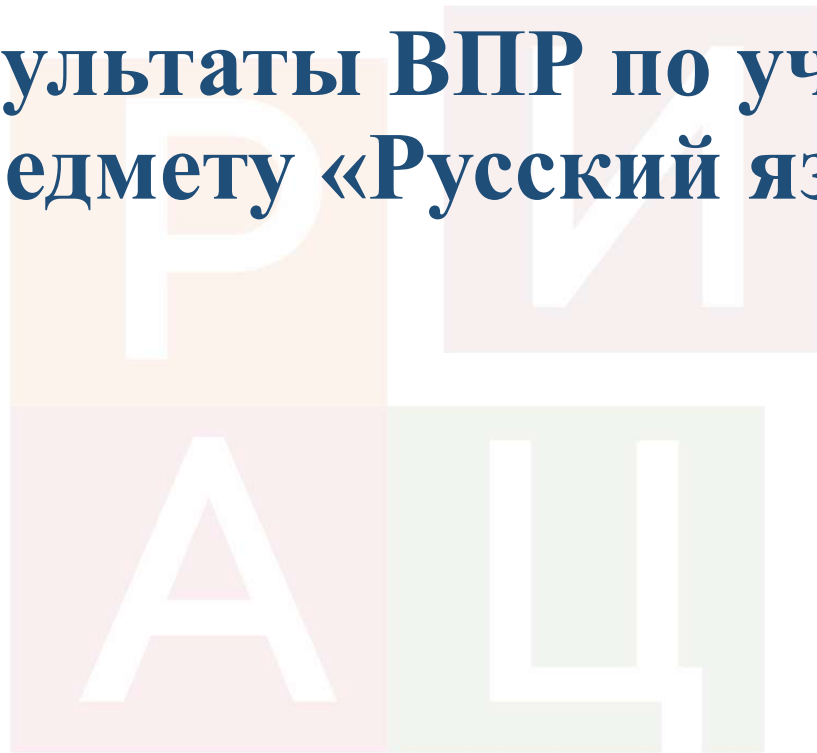
Методика анализа результатов ВПР предполагает выделение показателей качества обученности школьников.

Под **качеством обученности** понимается совокупный процент учащихся, получивших отметки «4» и «5» по предмету.

Весь массив участников ВПР дифференцируются по этому основанию на четыре группы в зависимости от показателей качества обученности:

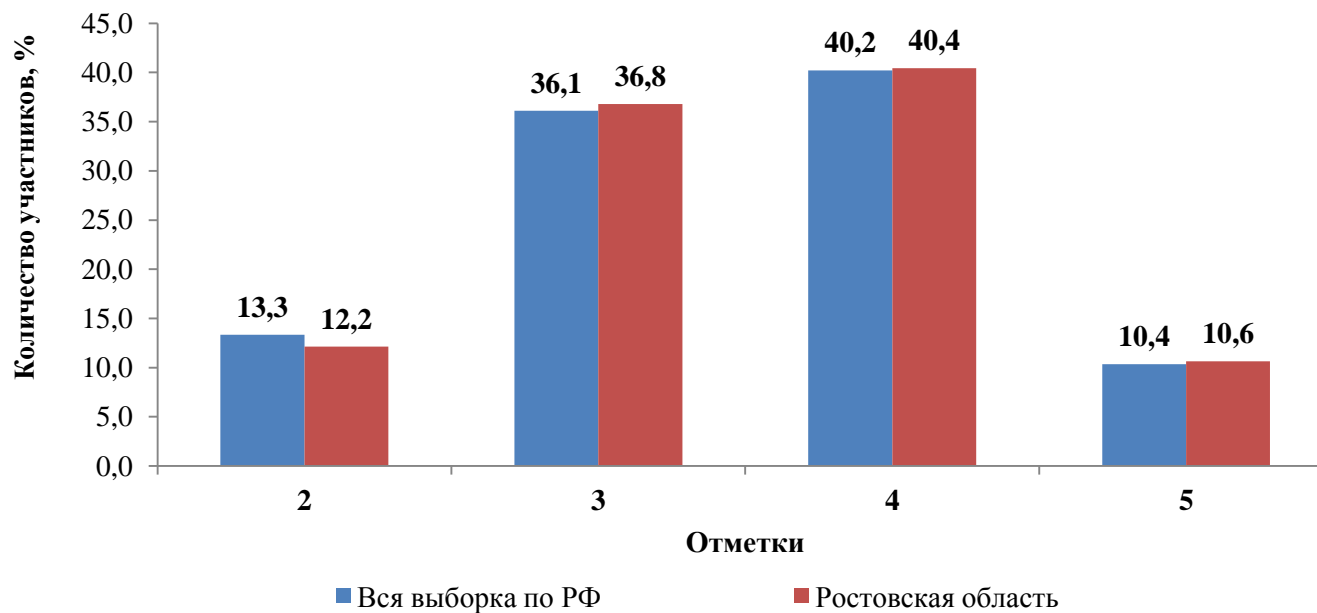
- 1) от **100%** до **75%** учеников, получивших в сумме «5» и «4»
- 2) от **75%** до **50%** учеников, получивших в сумме «5» и «4»
- 3) от **50%** до **25%** учеников, получивших в сумме «5» и «4»
- 4) от **25%** до **0%** учеников, получивших в сумме «5» и «4»

1. Результаты ВПР по учебному предмету «Русский язык»



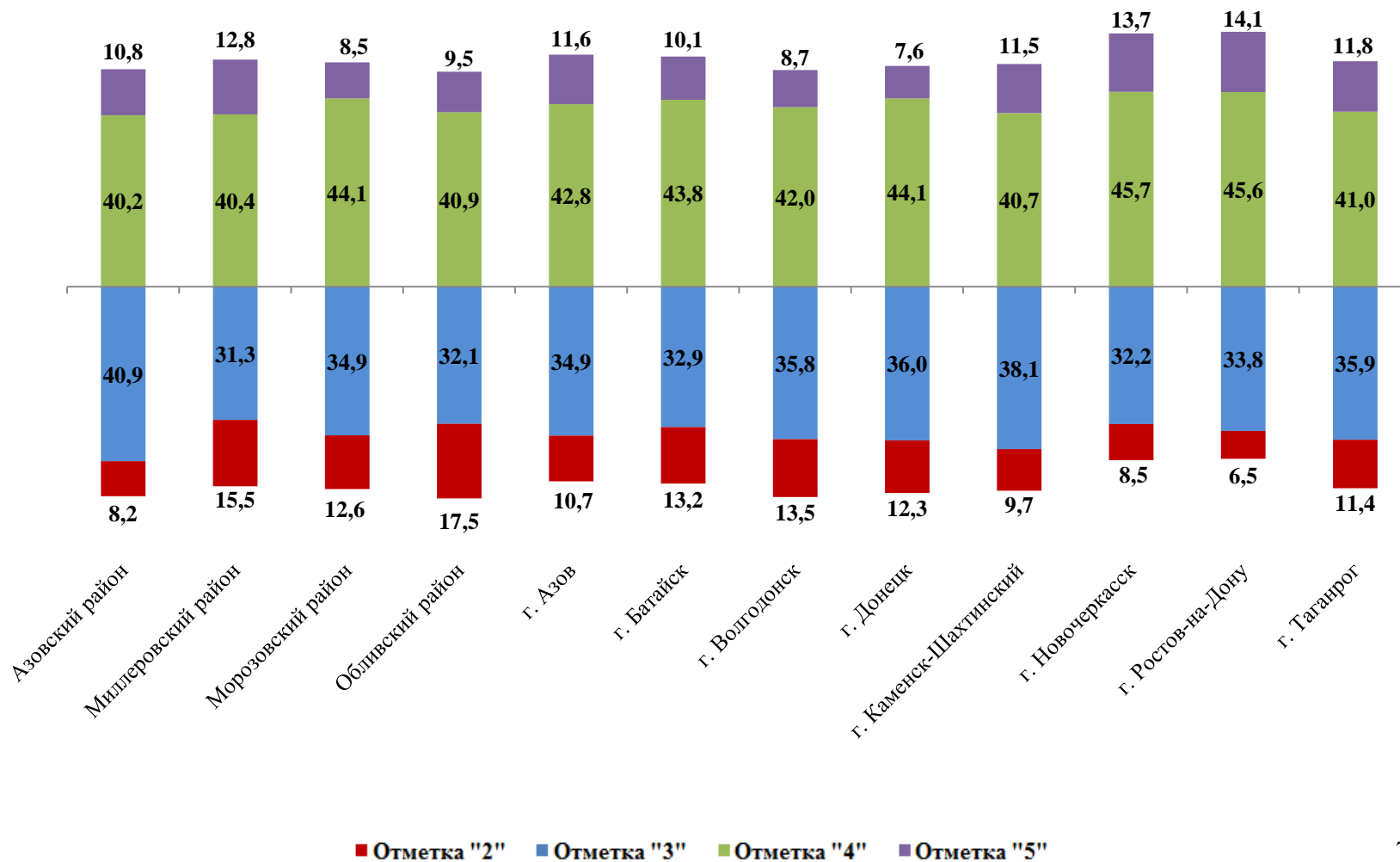
1.1. Статистика общероссийских и региональных результатов ВПР по учебному предмету «Русский язык»

	Количество участников	Распределение групп баллов в %			
		2	3	4	5
Вся выборка по РФ	1329469	13,3	36,1	40,2	10,4
Ростовская область	38501	12,2	36,8	40,4	10,6



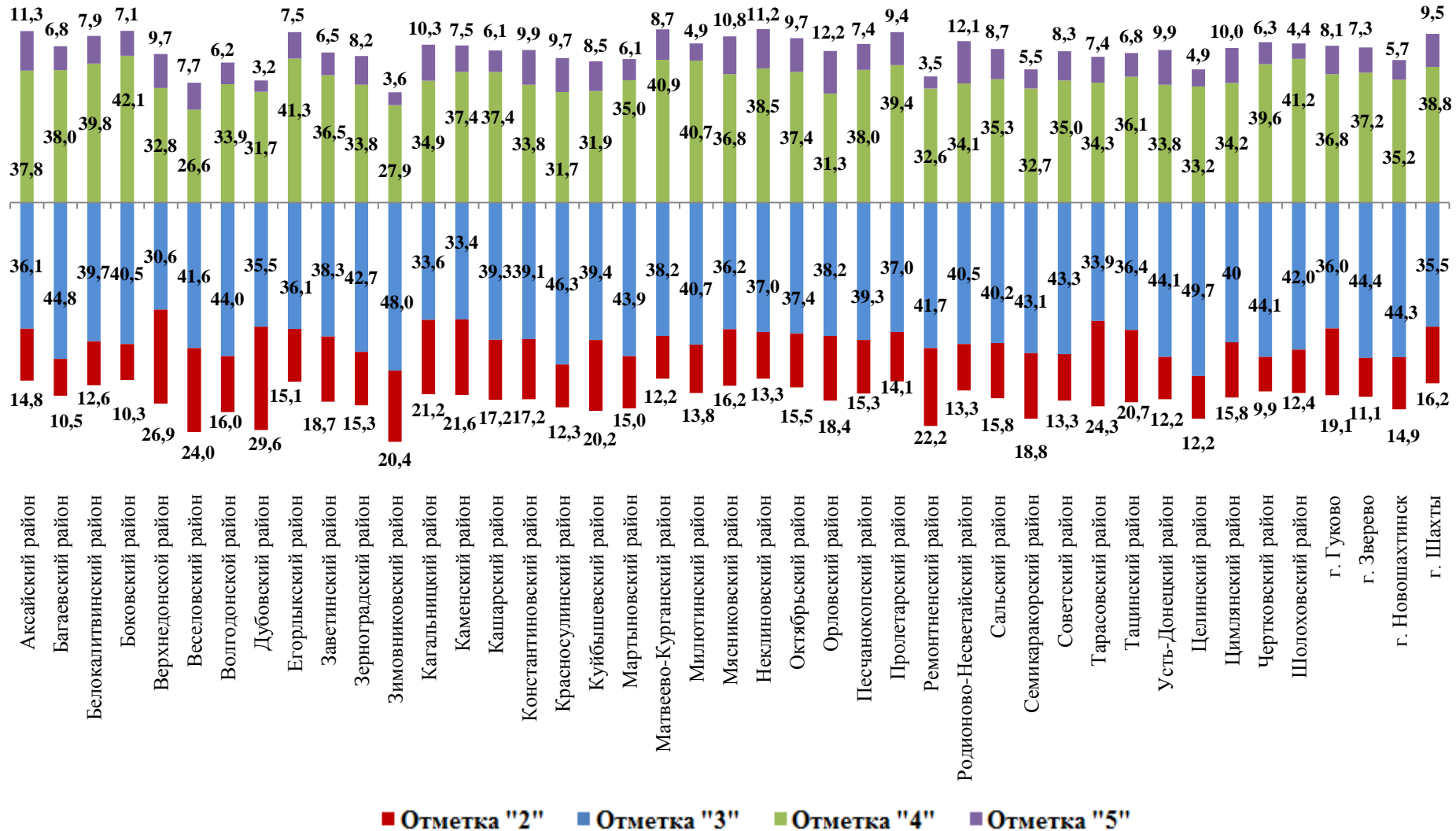
1.2. Качество обученности по учебному предмету «Русский язык» в разрезе муниципальных образований Ростовской области (в %)

Группа с удельным весом отметок "4" и "5" (75%-50%) – 12 муниципальных образований



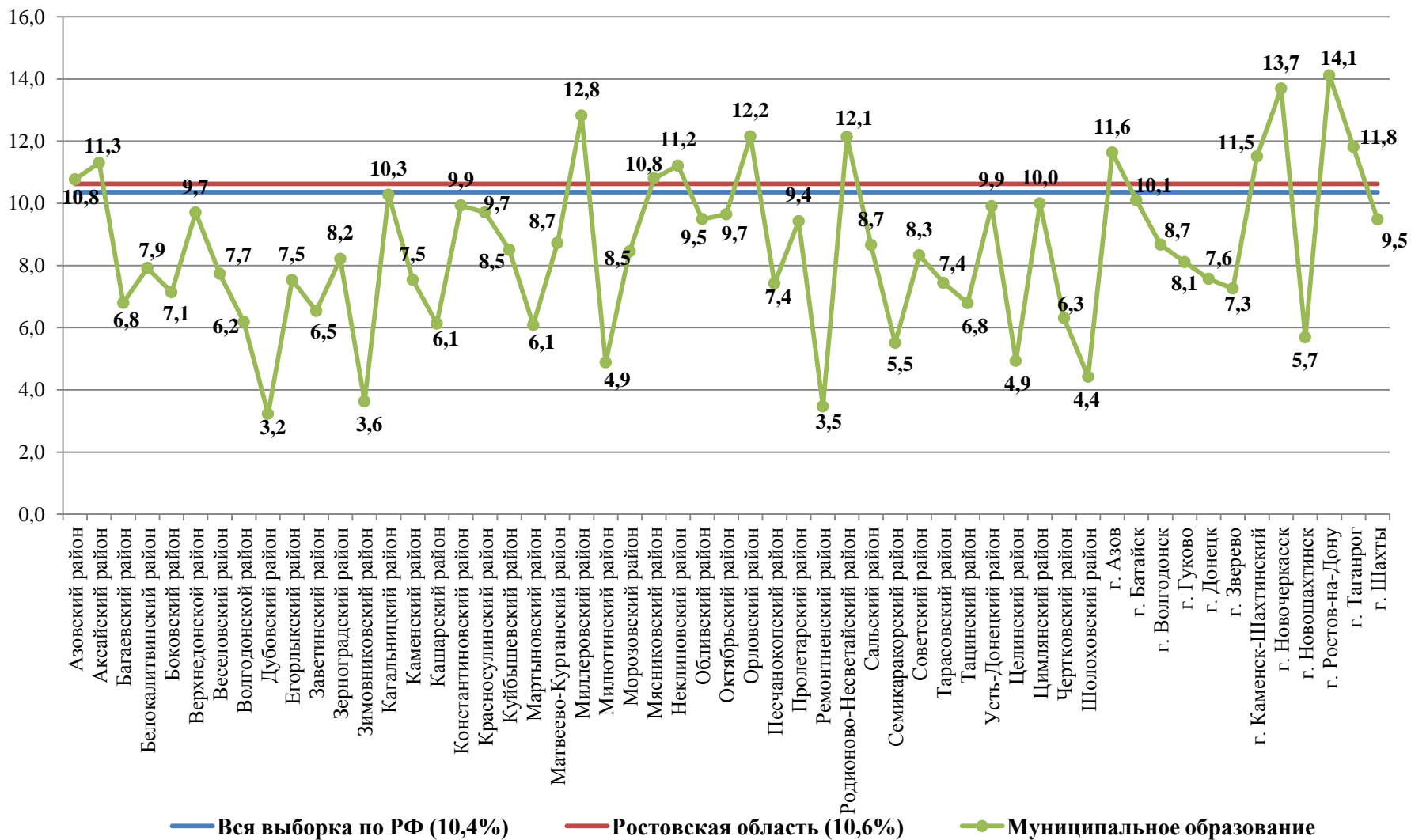
1.2. Качество обученности по учебному предмету «Русский язык» в разрезе муниципальных образований Ростовской области (в %)

Группа с удельным весом отметок "4" и "5" (50%-25%) – 43 муниципальных образований



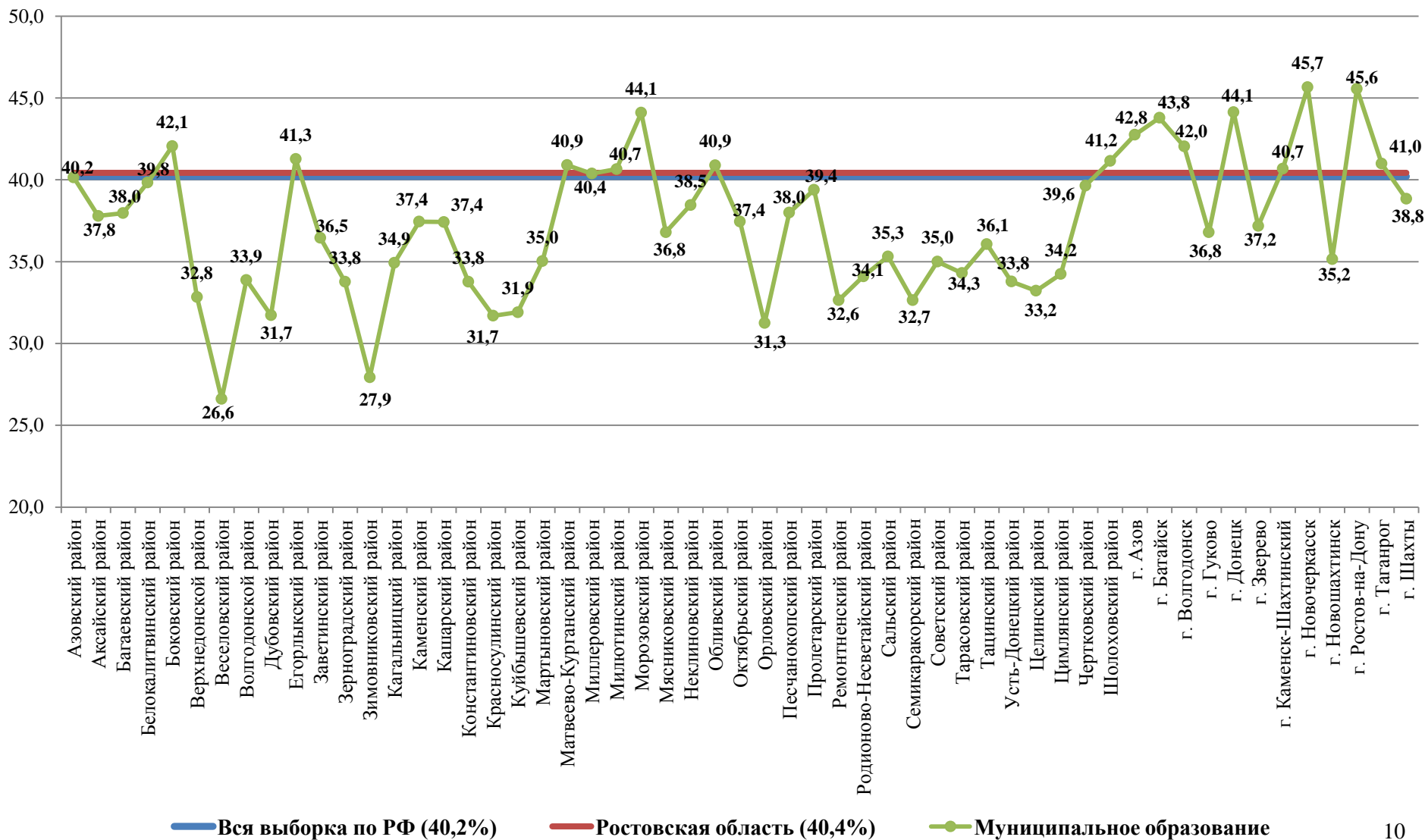
1.3. Статистика полученных отметок в разрезе муниципальных образований Ростовской области по учебному предмету «Русский язык»

Процент участников, получивших «5»



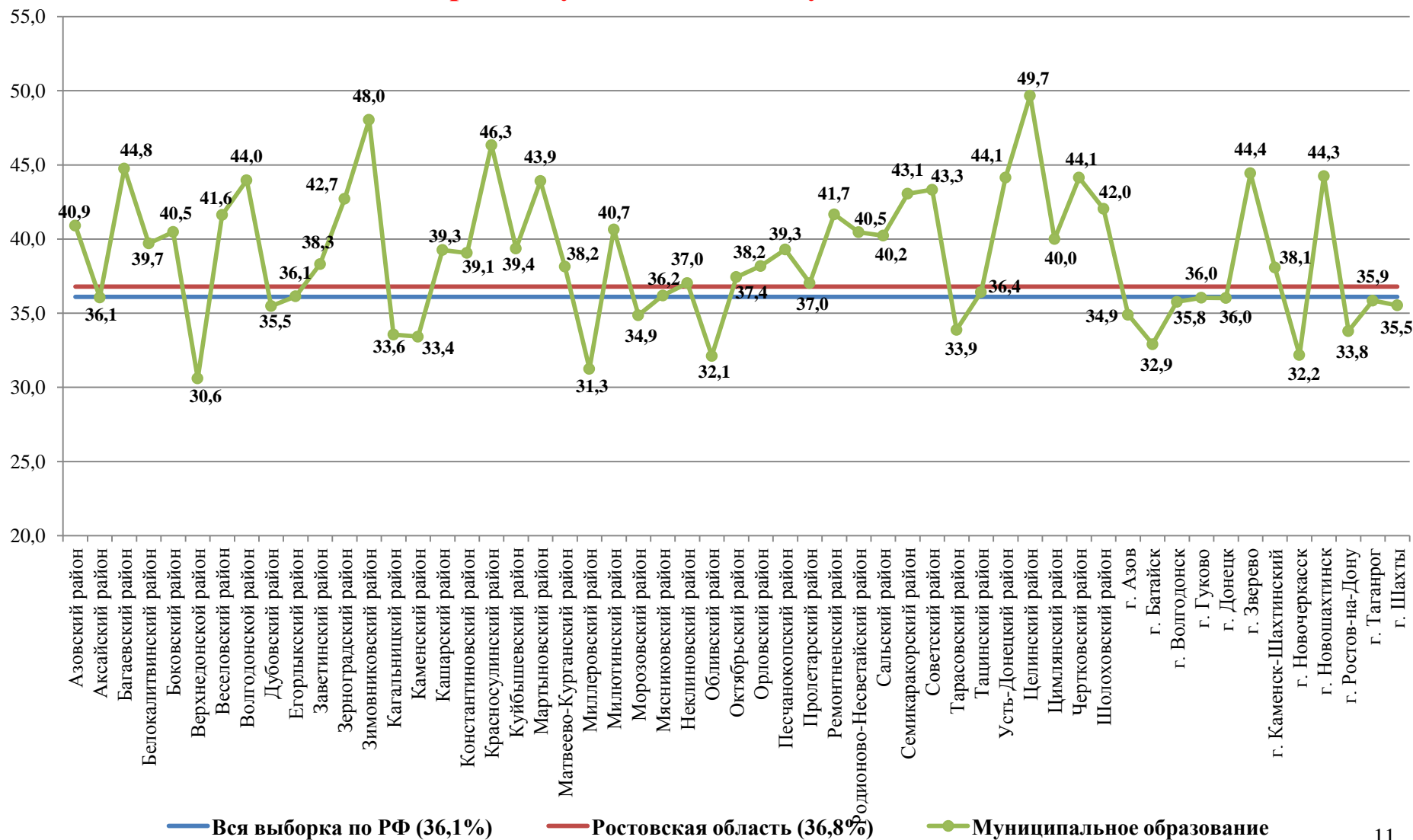
1.3. Статистика полученных отметок в разрезе муниципальных образований Ростовской области по учебному предмету «Русский язык»

Процент участников, получивших «4»



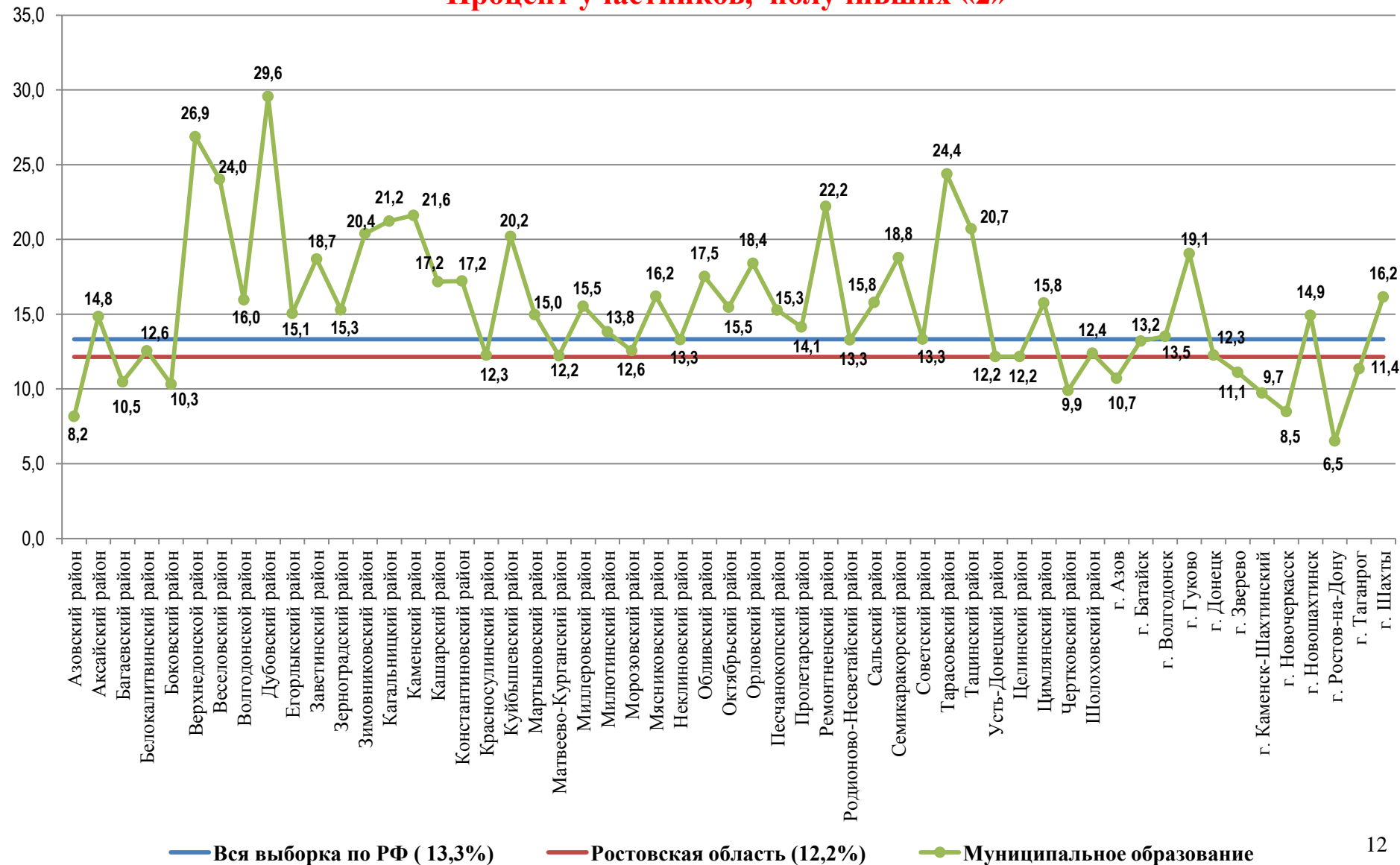
1.3. Статистика полученных отметок в разрезе муниципальных образований Ростовской области по учебному предмету «Русский язык»

Процент участников, получивших «3»

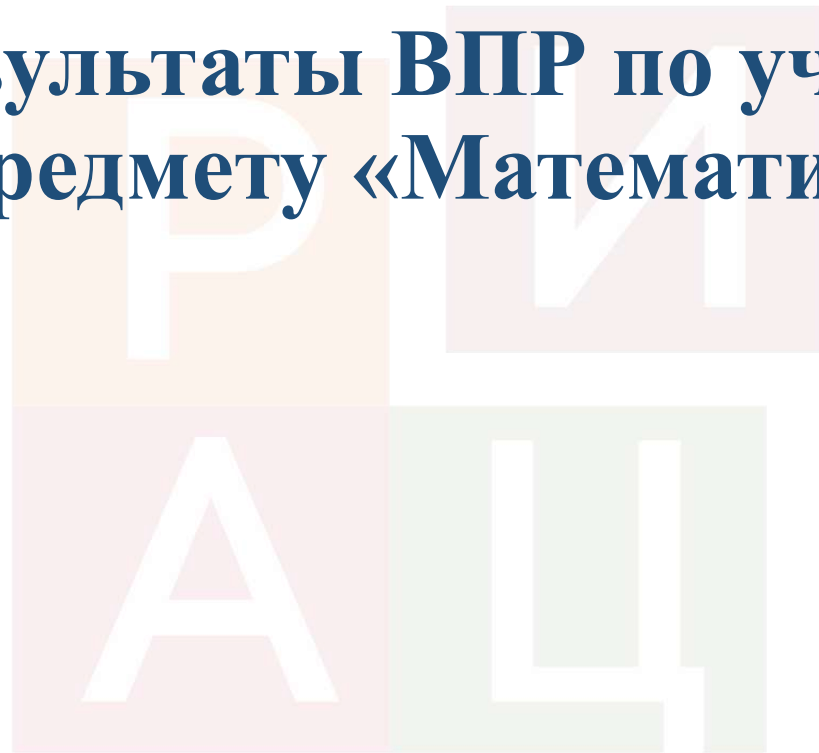


1.3. Статистика полученных отметок в разрезе муниципальных образований Ростовской области по учебному предмету «Русский язык»

Процент участников, получивших «2»

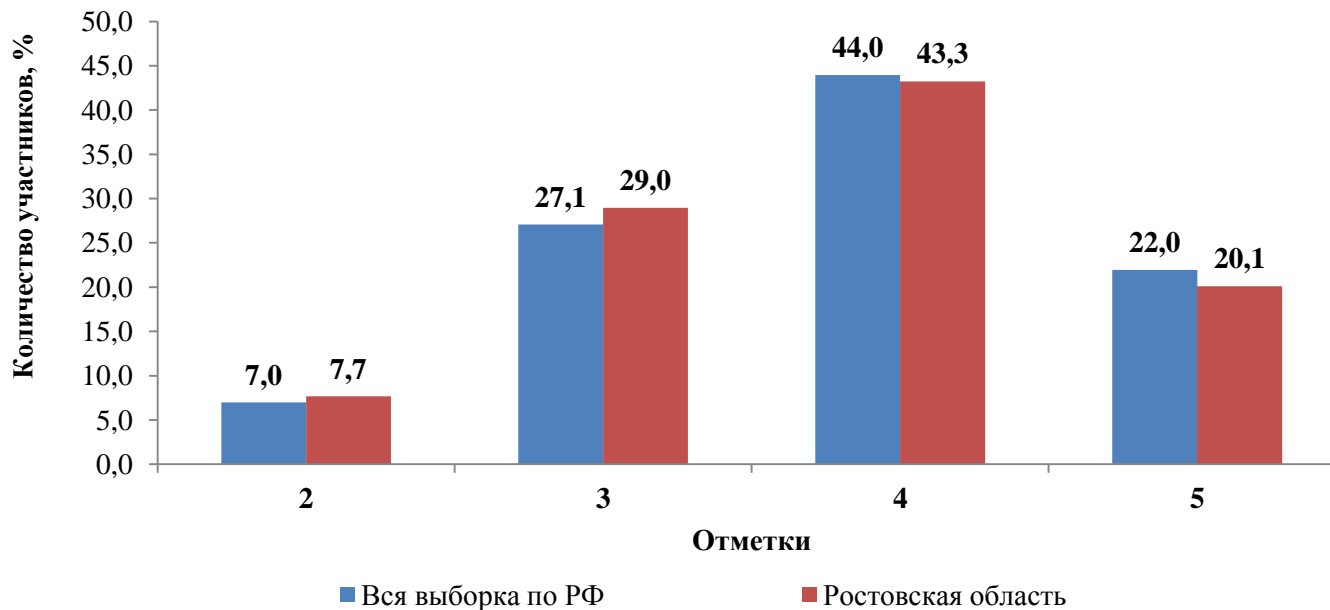


2. Результаты ВПР по учебному предмету «Математика»



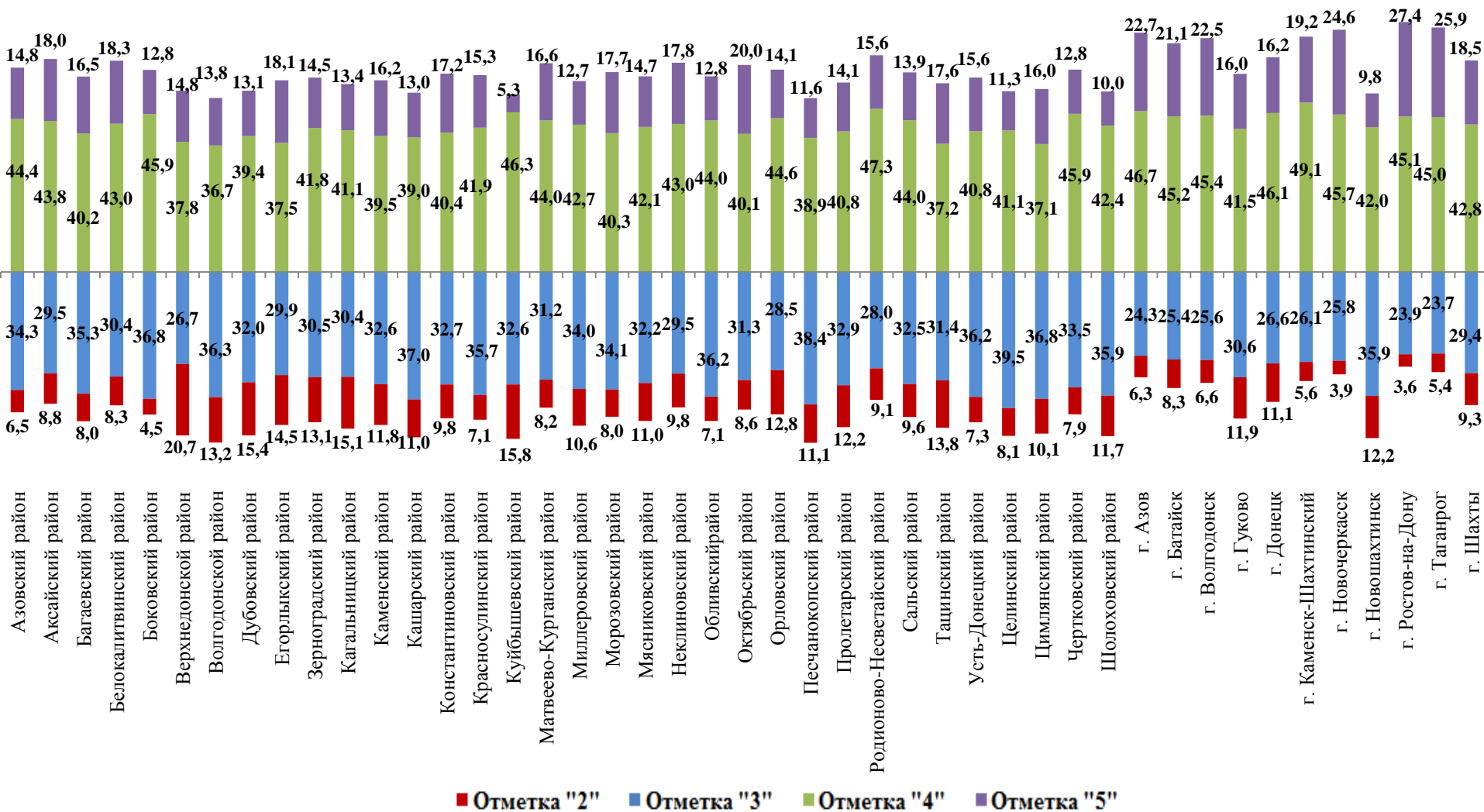
2.1. Статистика общероссийских и региональных результатов ВПР по учебному предмету «Математика»

	Количество участников	Распределение отметок, в %			
		2	3	4	5
Вся выборка по РФ	1369699	7,0	27,1	44,0	22,0
Ростовская область	39136	7,7	29,0	43,3	20,1



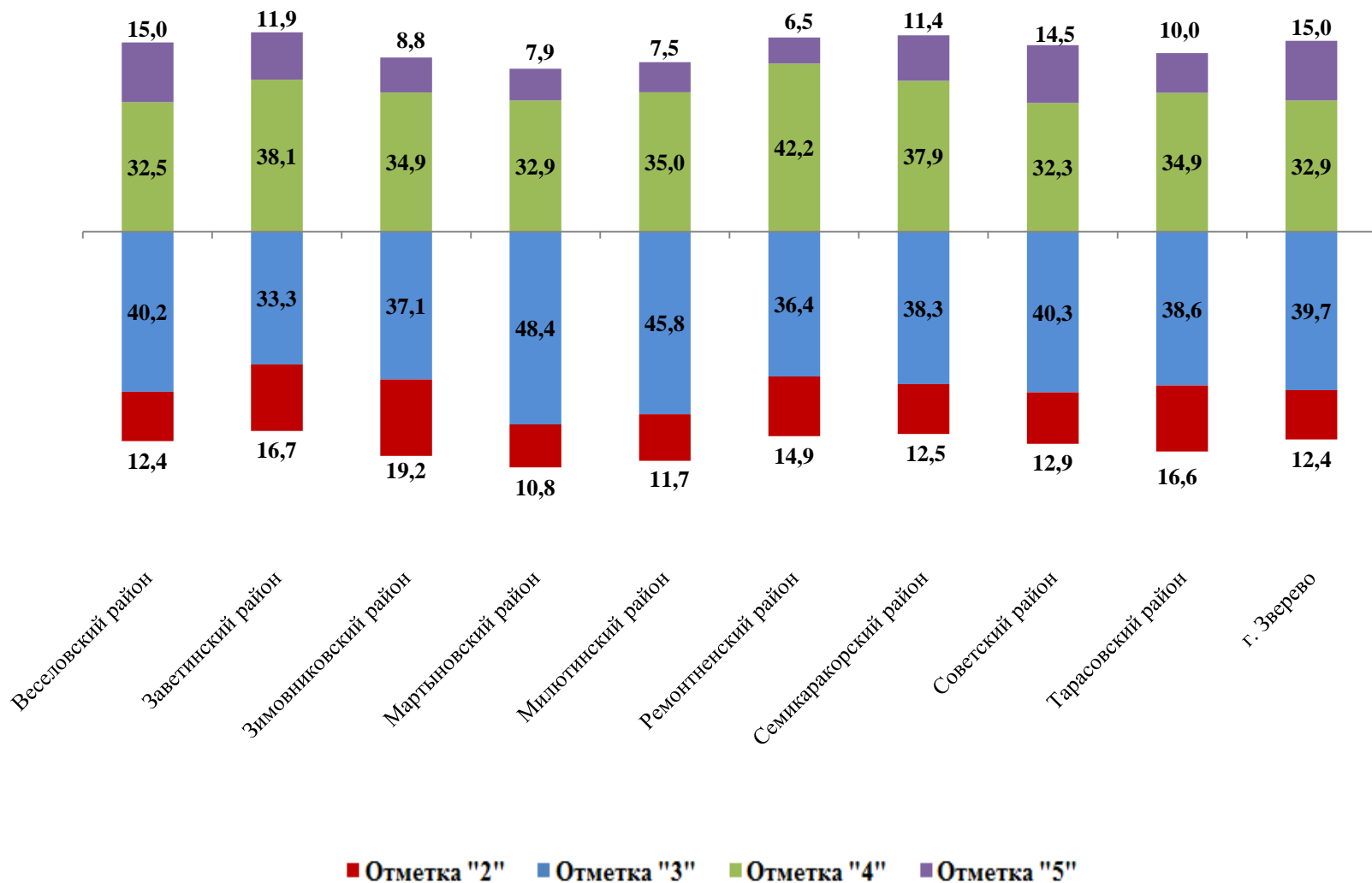
2.2. Качество обученности по учебному предмету «Математика» в разрезе муниципальных образований Ростовской области (в %)

Группа с удельным весом отметок "4" и "5" (75%-50%) – 45 муниципальных образований



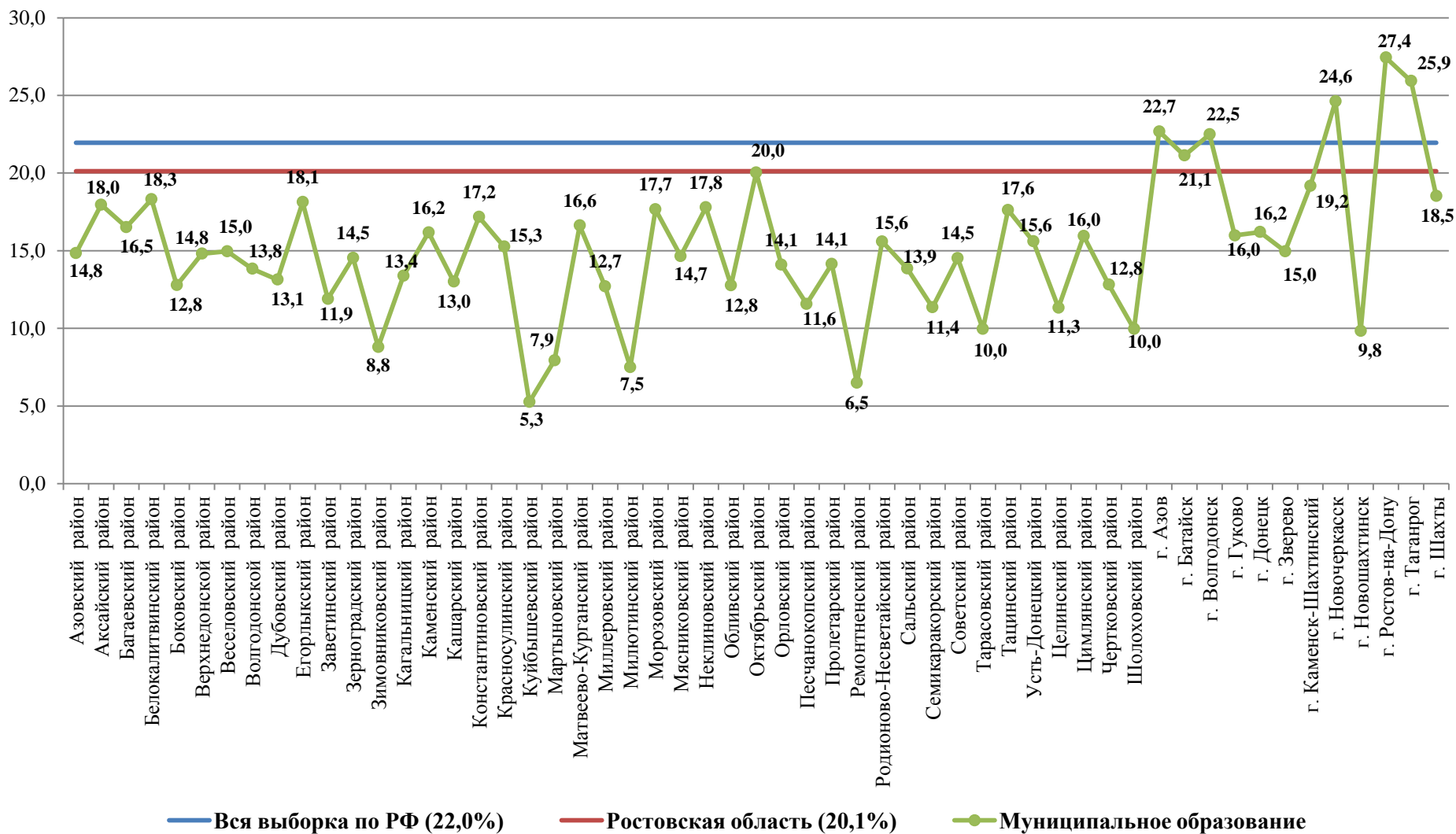
2.2. Качество обученности по учебному предмету «Математика» в разрезе муниципальных образований Ростовской области (в %)

Группа с удельным весом отметок "4" и "5" (50%-25%) – 10 муниципальных образований



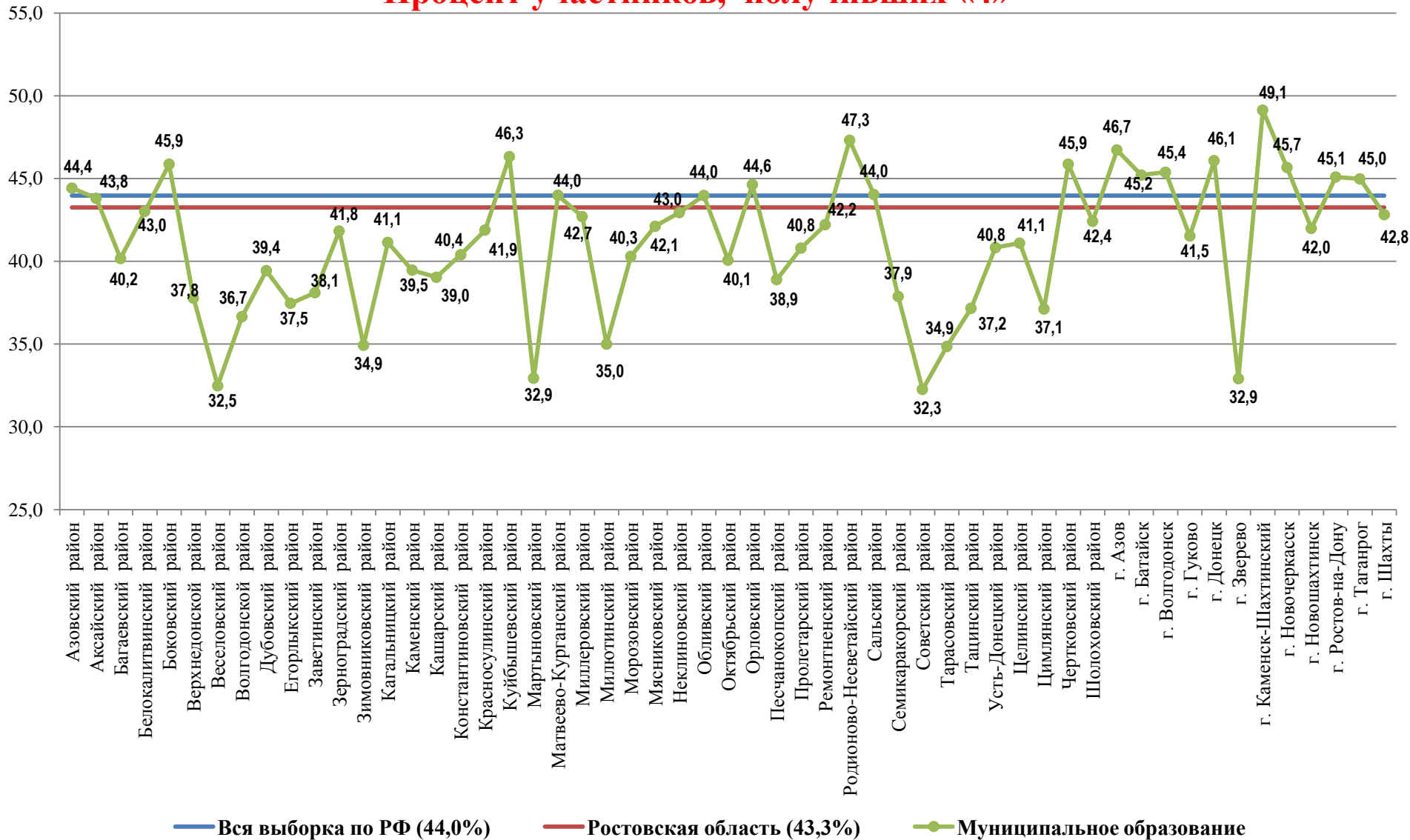
2.3. Статистика полученных отметок в разрезе муниципальных образований Ростовской области по учебному предмету «Математика»

Процент участников, получивших «5»



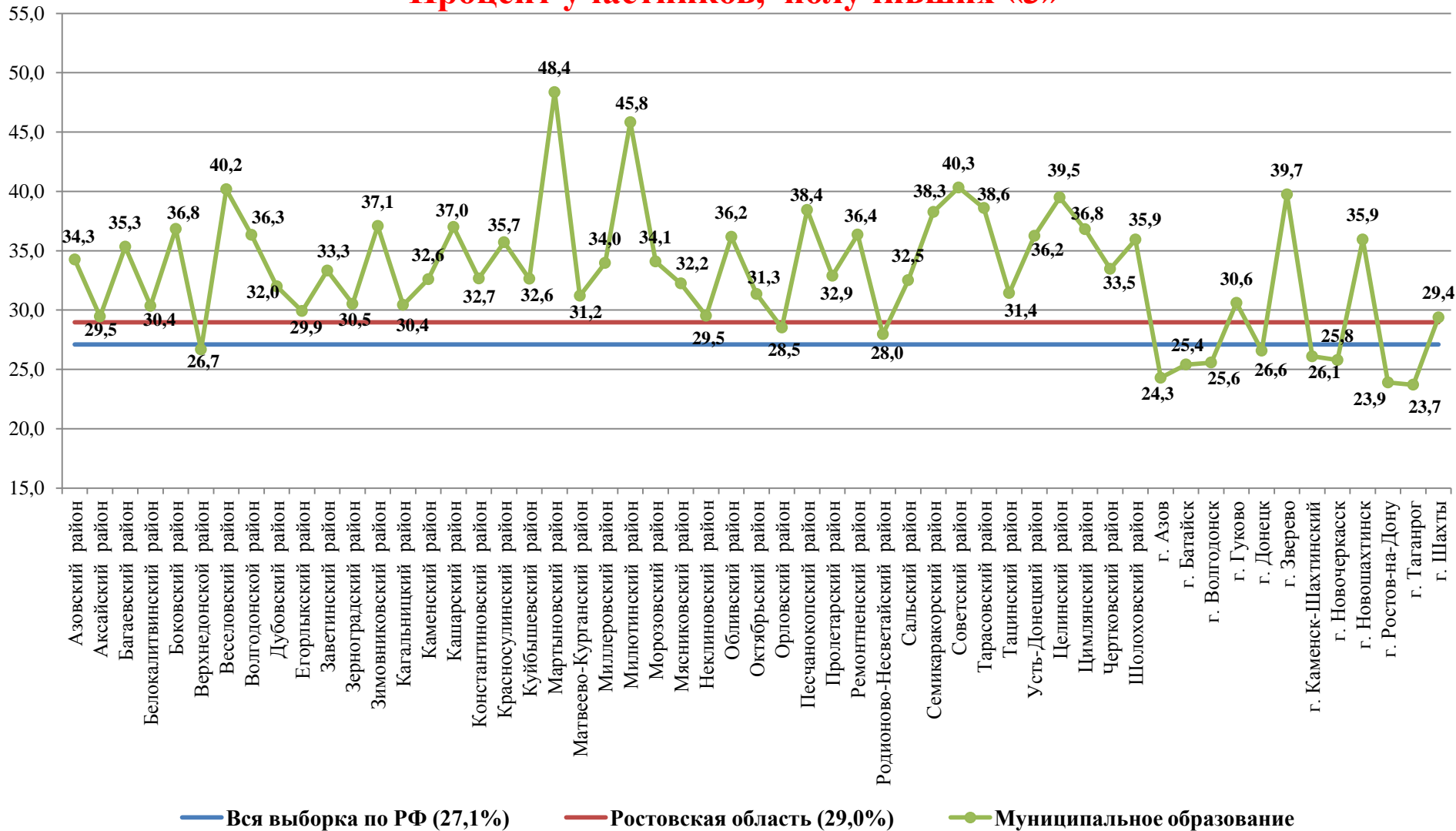
2.3. Статистика полученных отметок в разрезе муниципальных образований Ростовской области по учебному предмету «Математика»

Процент участников, получивших «4»



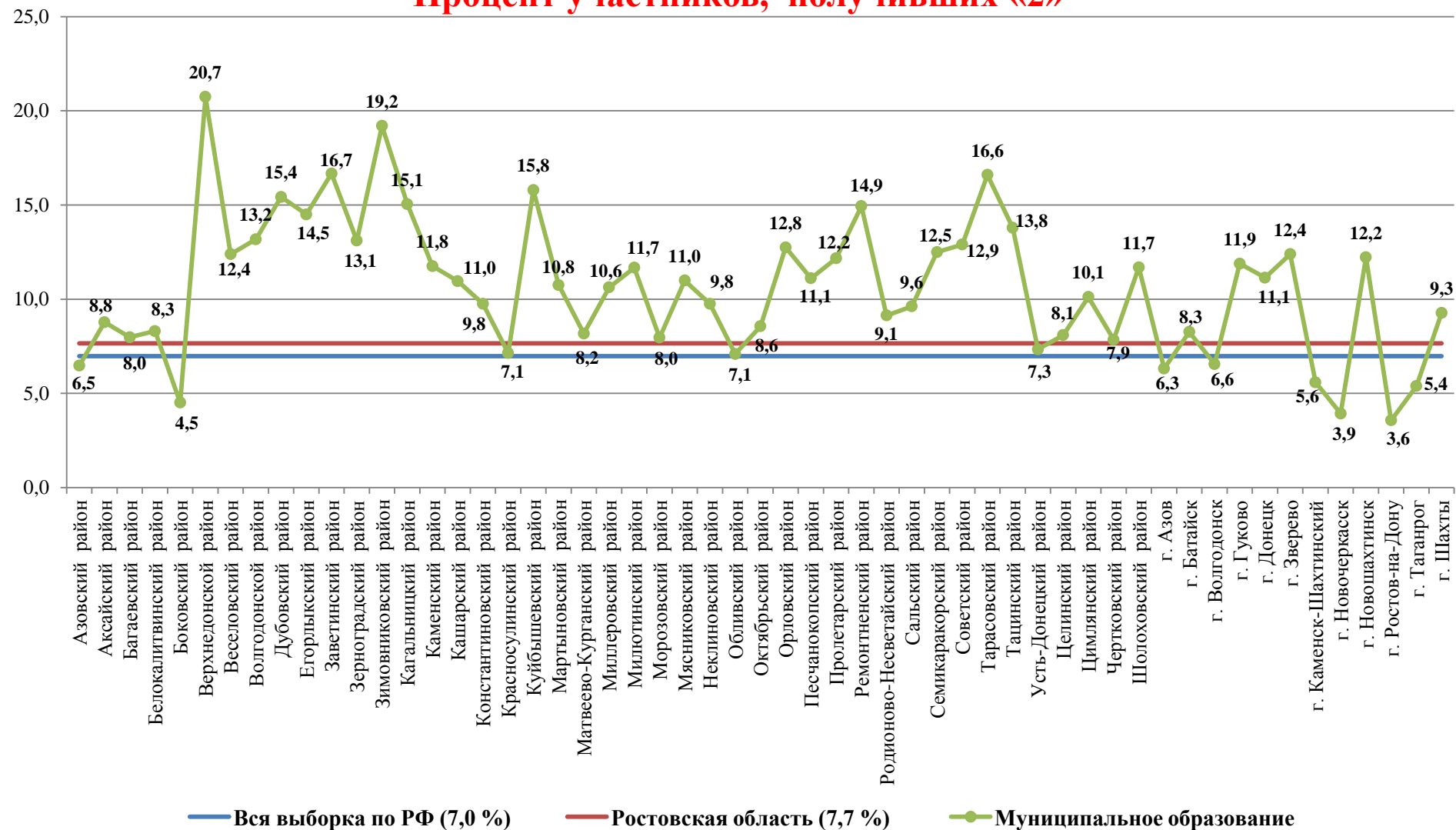
2.3. Статистика полученных отметок в разрезе муниципальных образований Ростовской области по учебному предмету «Математика»

Процент участников, получивших «3»

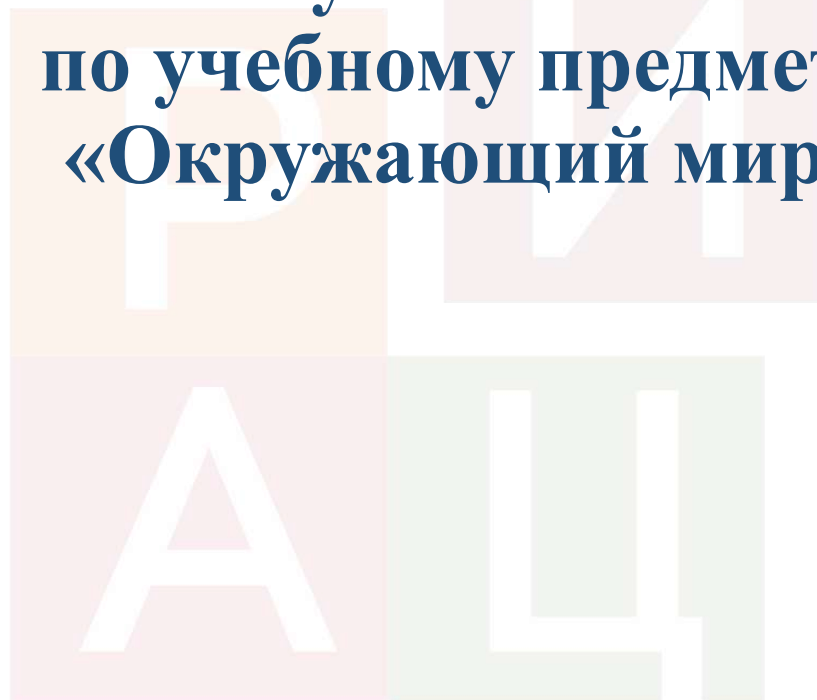


2.3. Статистика полученных отметок в разрезе муниципальных образований Ростовской области по учебному предмету «Математика»

Процент участников, получивших «2»

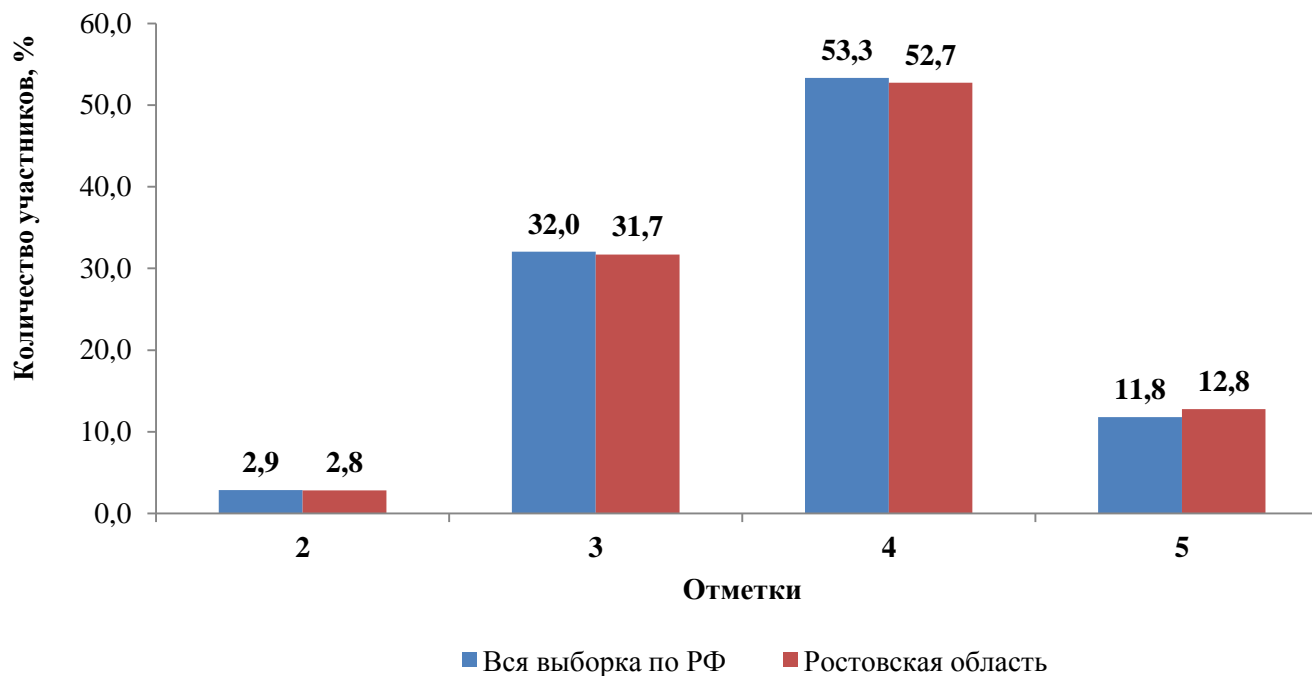


3. Результаты ВПР по учебному предмету «Окружающий мир»



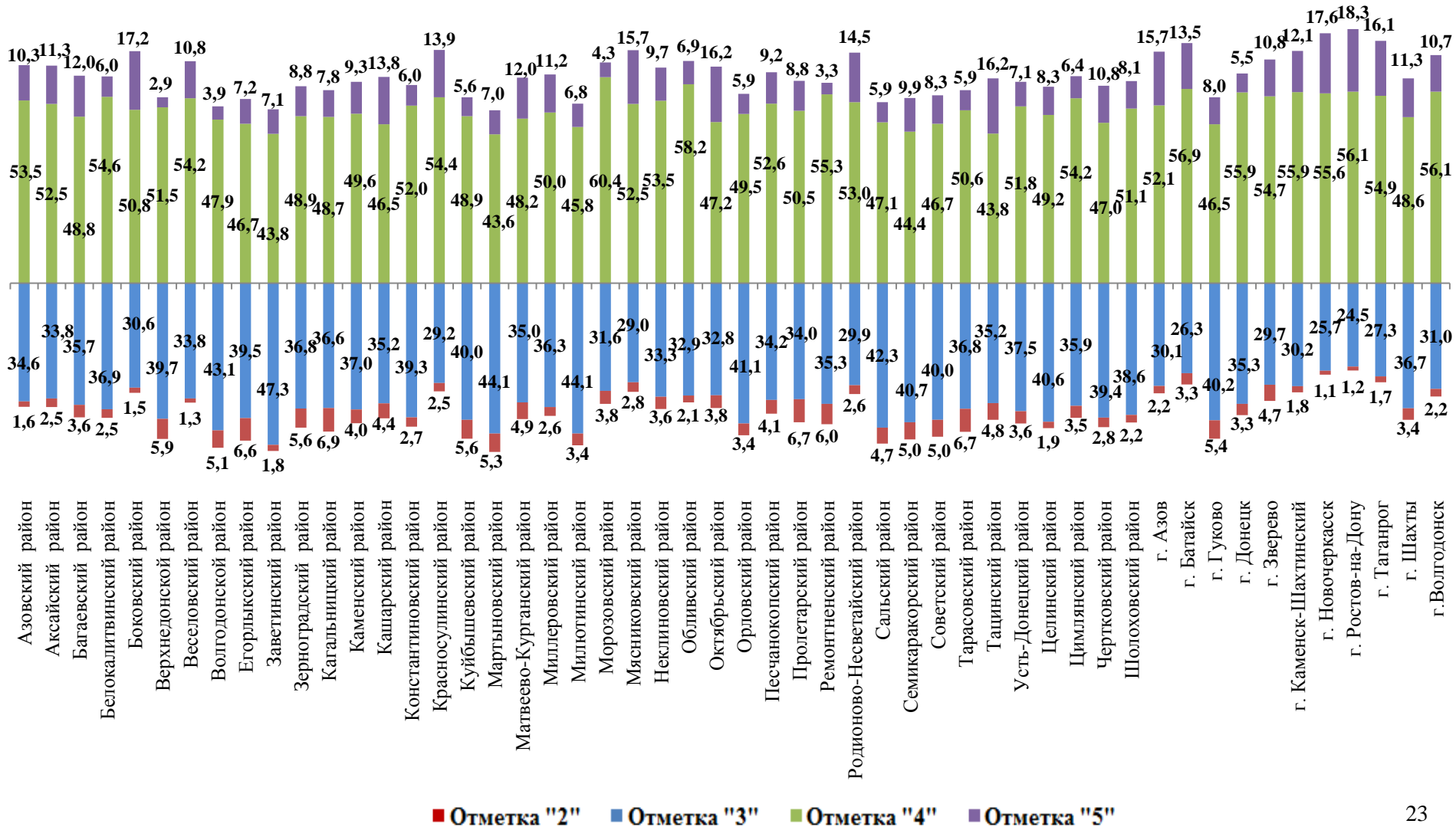
3.1. Статистика общероссийских и региональных результатов ВПР по учебному предмету «Окружающий мир»

	Количество участников	Распределение групп баллов в %			
		2	3	4	5
Вся выборка по РФ	1359182	2,9	32,0	53,3	11,8
Ростовская область	38485	2,8	31,7	52,7	12,8



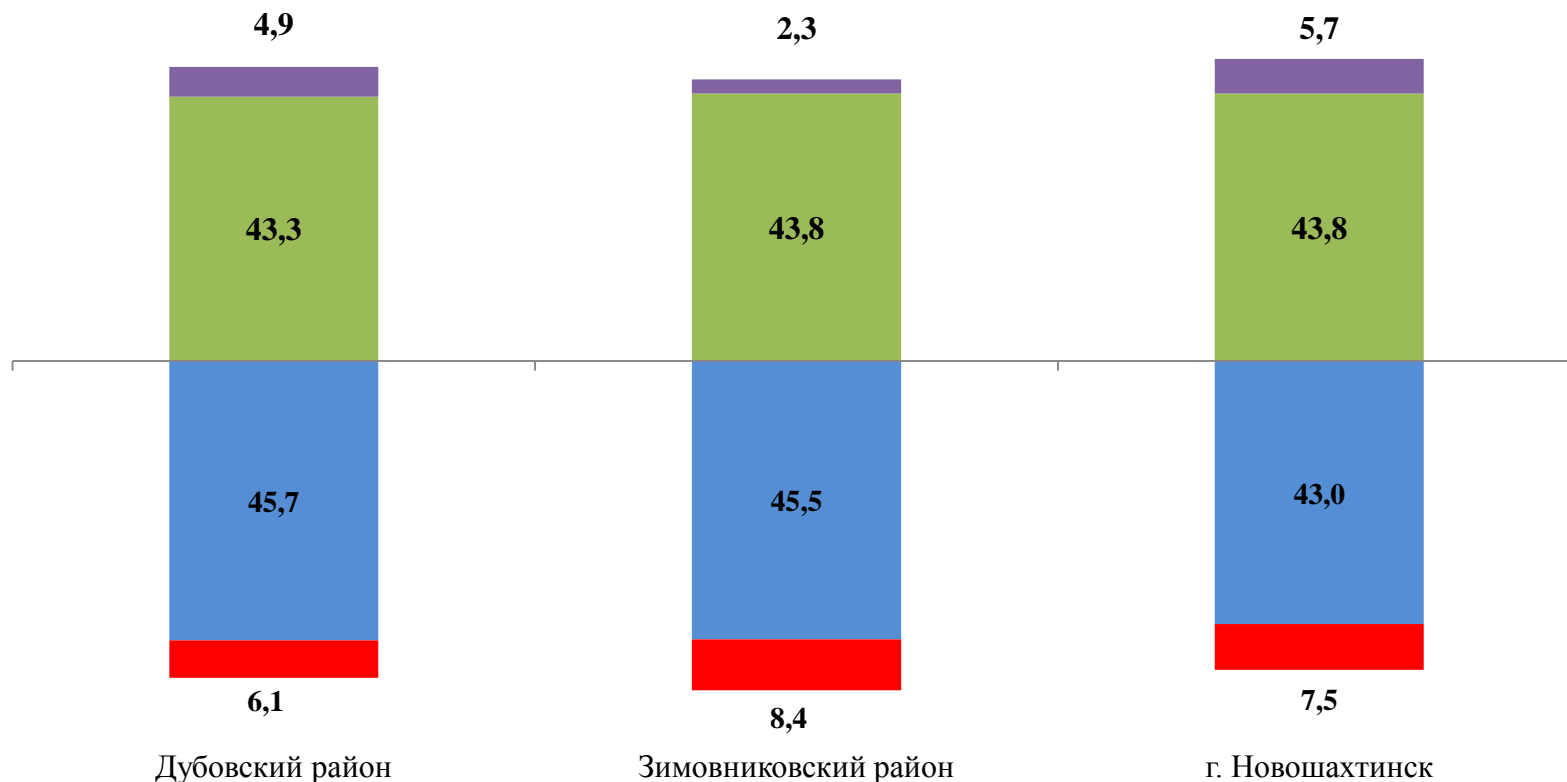
3.2. Качество обученности по учебному предмету «Окружающий мир» в разрезе муниципальных образований Ростовской области (в %)

Группа с удельным весом отметок "4" и "5" (75%-50%) – 52 муниципальных образований



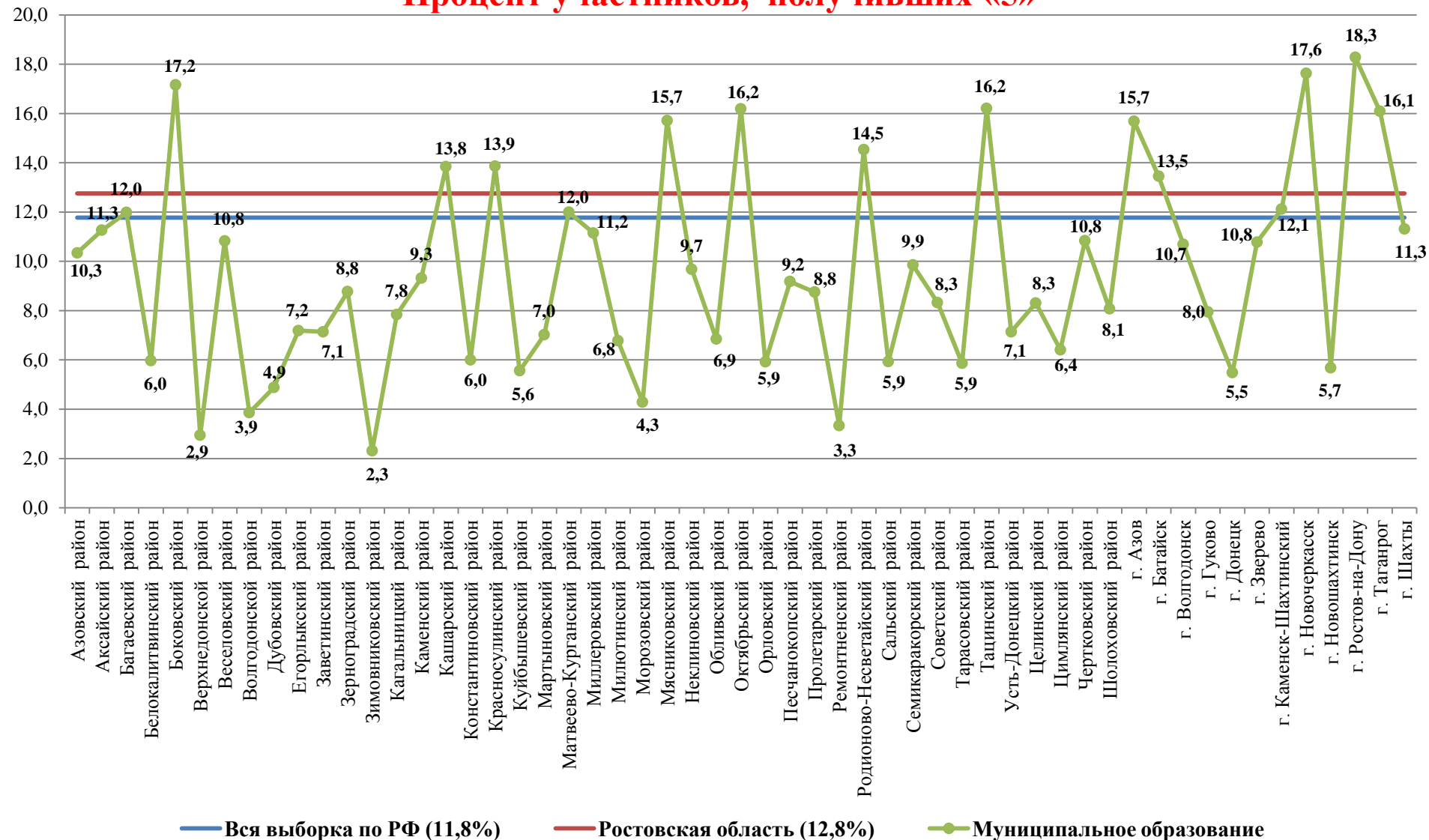
3.2. Качество обученности по учебному предмету «Окружающий мир» в разрезе муниципальных образований Ростовской области (в %)

**Группа с удельным весом отметок "4" и "5" (50%-25%) –
3 муниципальных образований**



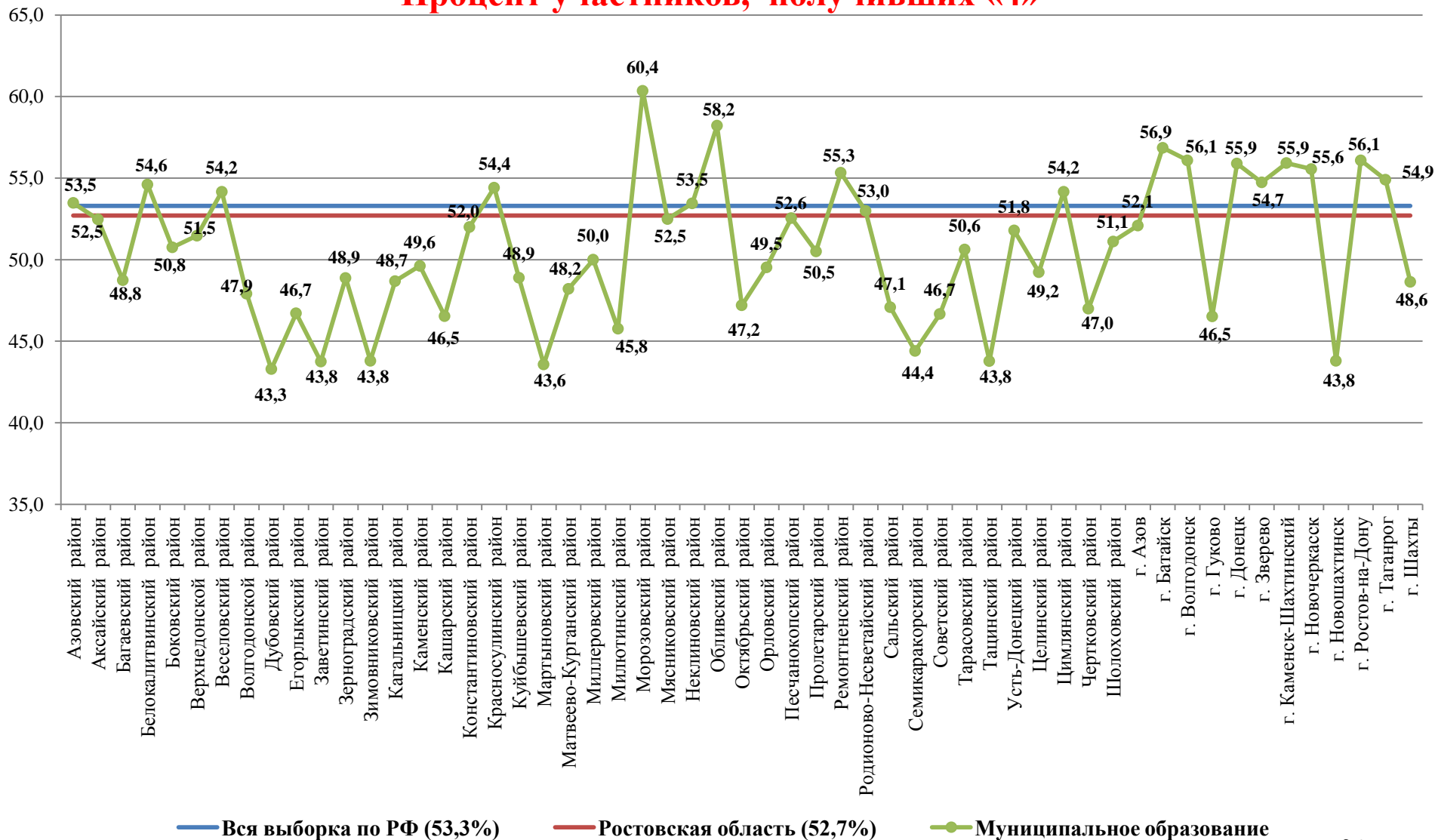
3.3. Статистика полученных отметок в разрезе муниципальных образований Ростовской области по учебному предмету «Окружающий мир»

Процент участников, получивших «5»



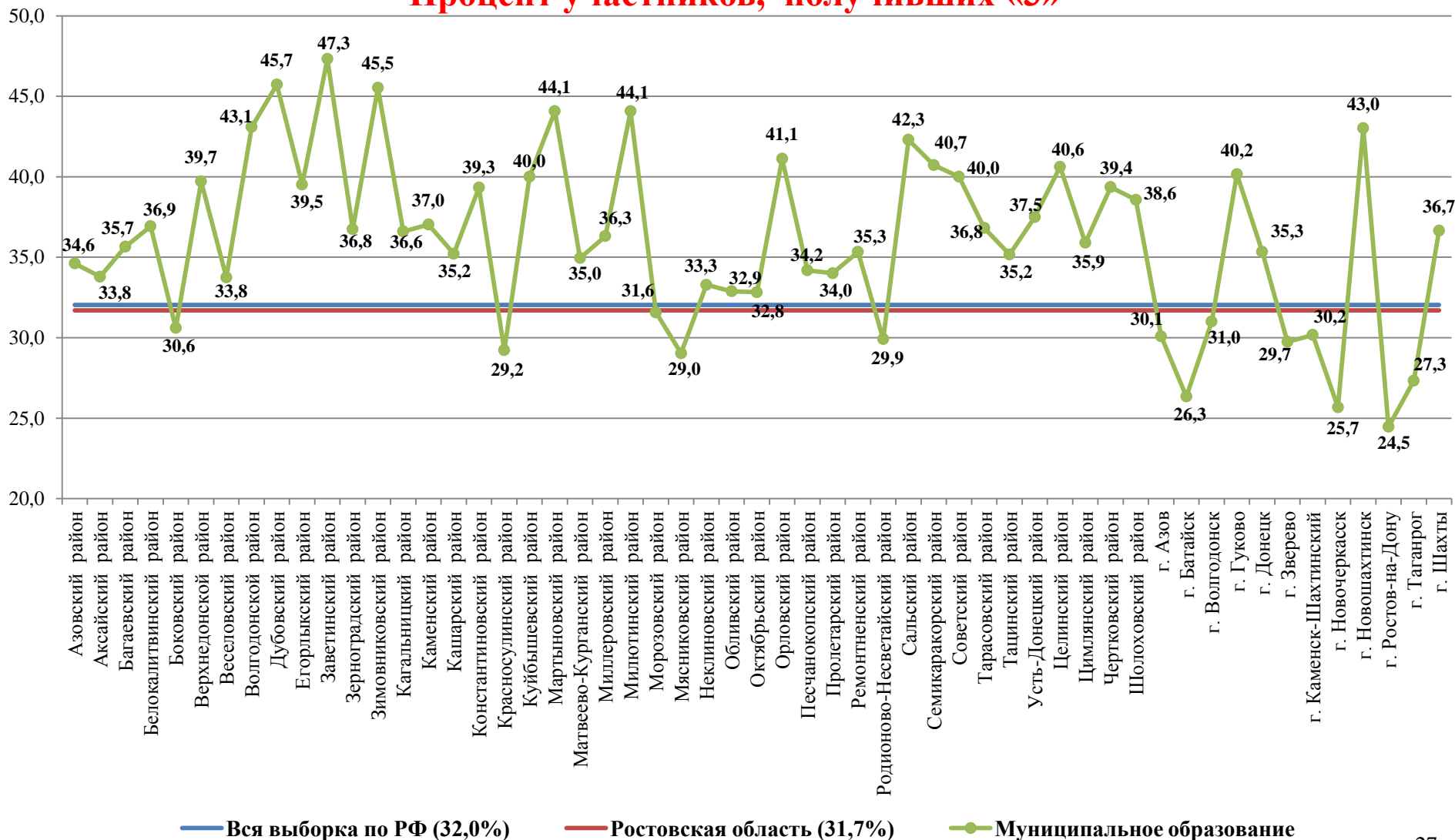
3.3. Статистика полученных отметок в разрезе муниципальных образований Ростовской области по учебному предмету «Окружающий мир»

Процент участников, получивших «4»



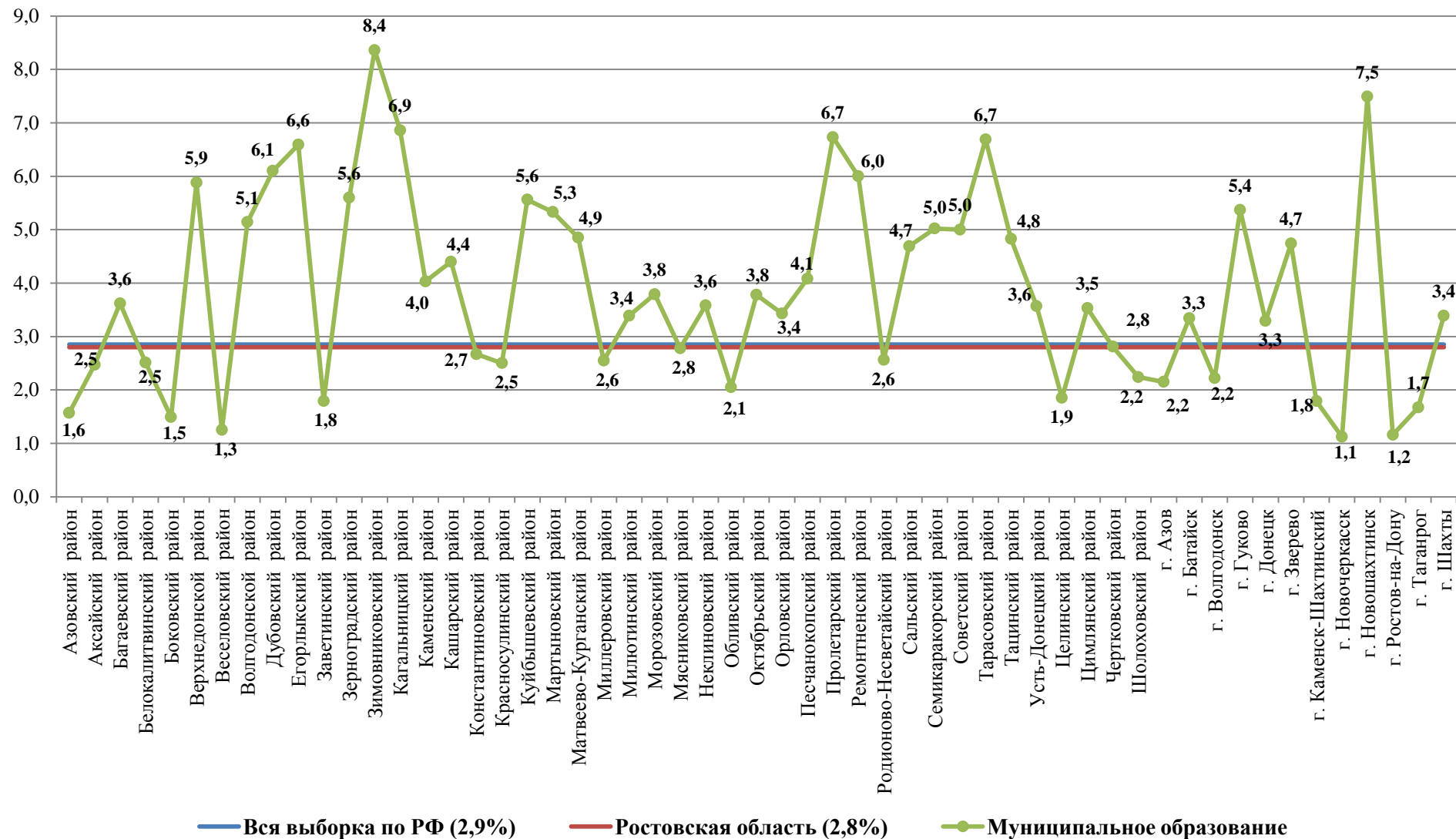
3.3. Статистика полученных отметок в разрезе муниципальных образований Ростовской области по учебному предмету «Окружающий мир»

Процент участников, получивших «3»



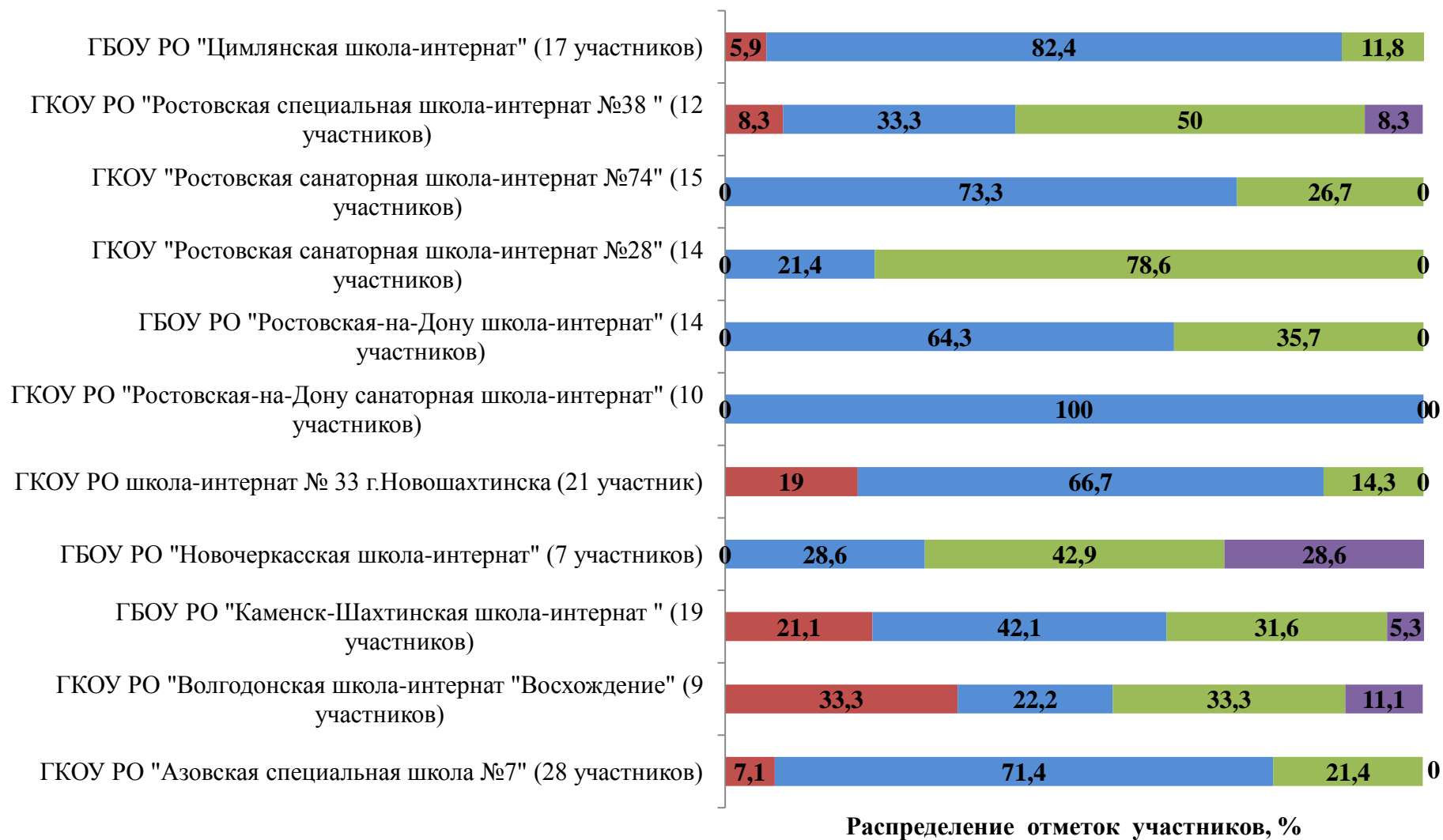
3.3. Статистика полученных отметок в разрезе муниципальных образований Ростовской области по учебному предмету «Окружающий мир»

Процент участников, получивших «2»

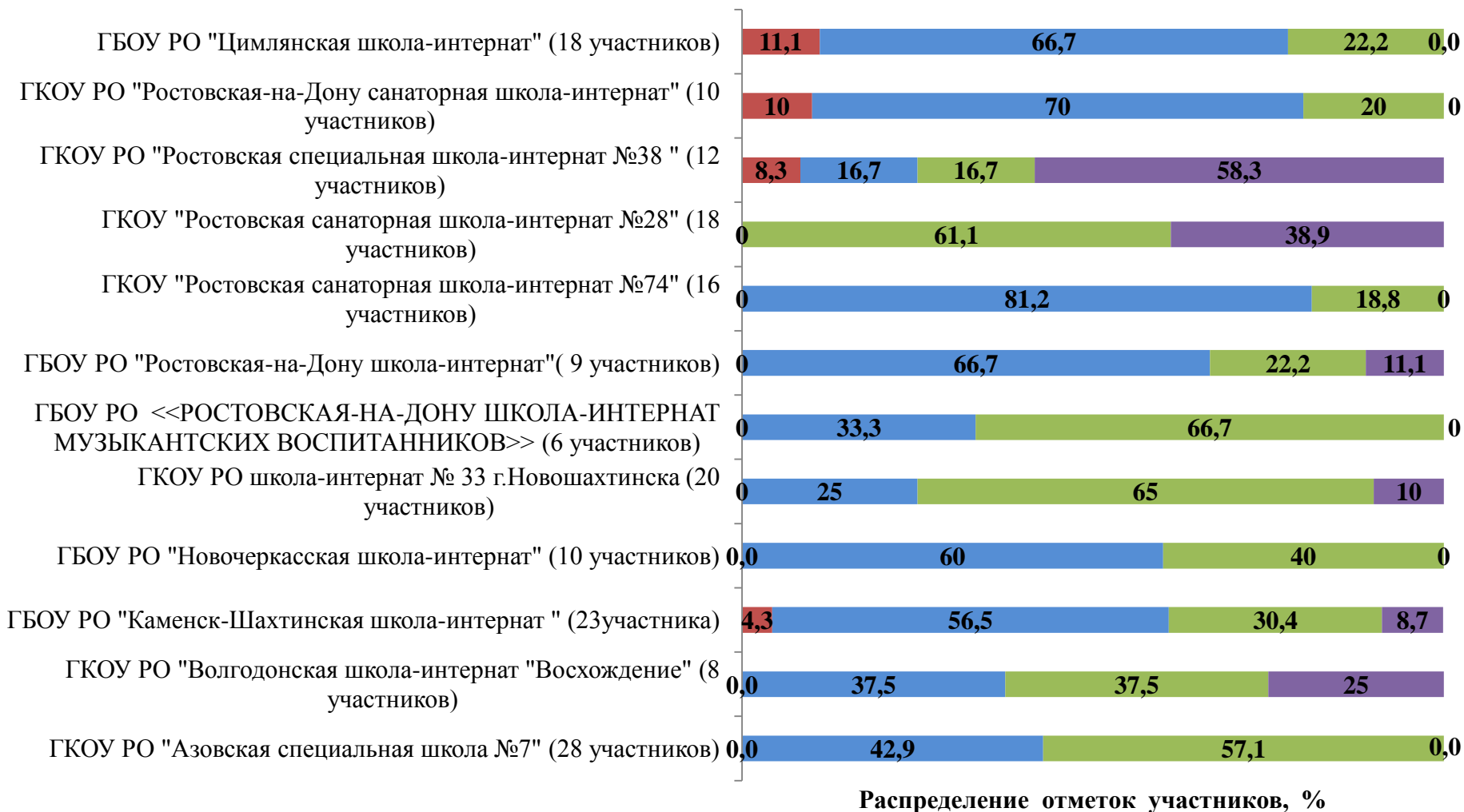


4. Результаты ВПР общеобразовательных организаций, подведомственных минобразованию Ростовской области

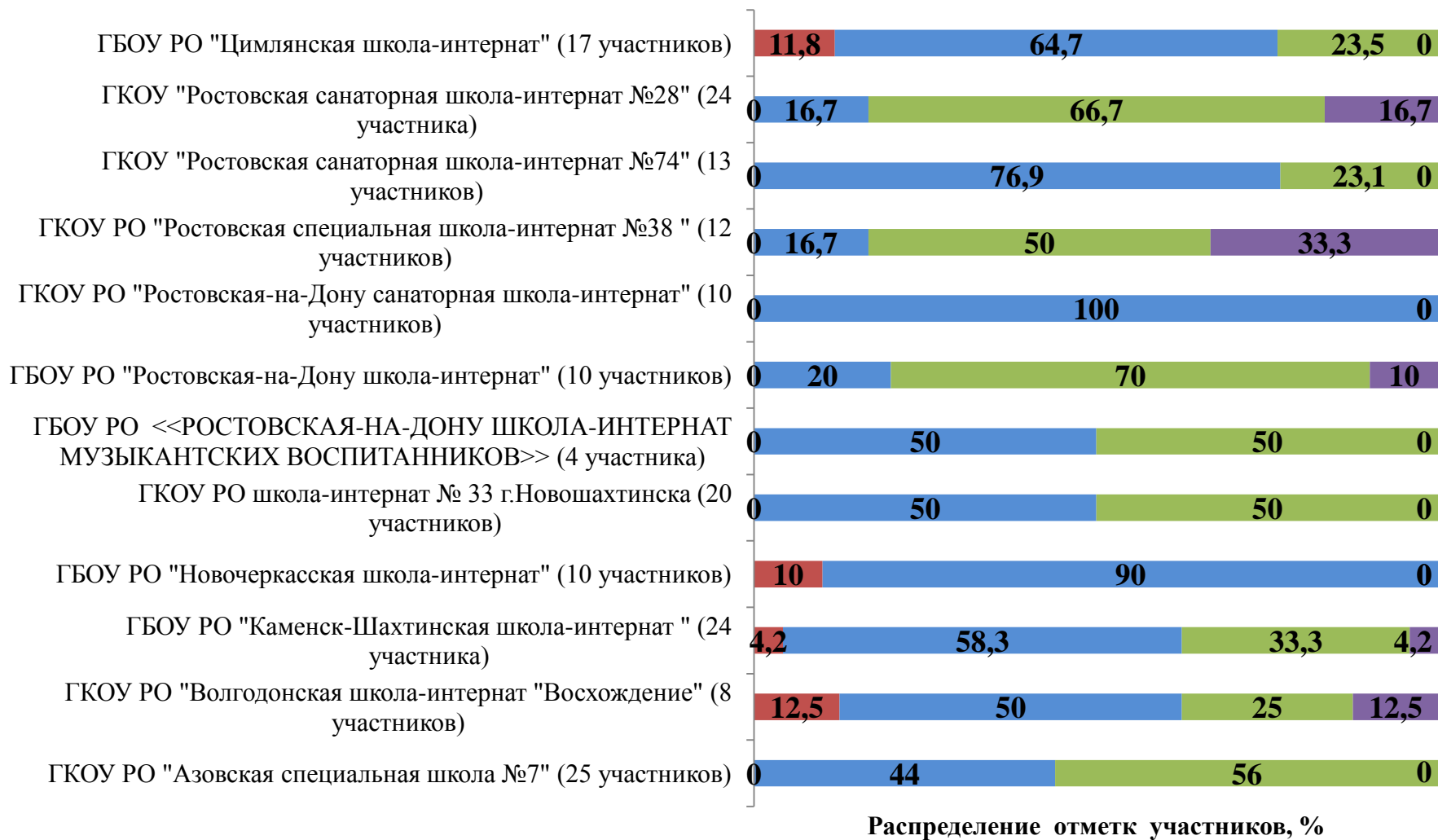
4.1. Результаты ВПР по учебному предмету «Русский язык»



4.2. Результаты ВПР по учебному предмету «Математике»



4.3. Результаты ВПР по учебному предмету «Окружающий мир»





РАЗВИТИЯ
ОБРАЗОВАНИЯ